

GUIDA OPERATIVA PER GLI SCRUTINI FINALI

STEP 1. COLLEGARSI AL SITO WEB DELL'ISTITUTO ALL'INDIRIZZO:

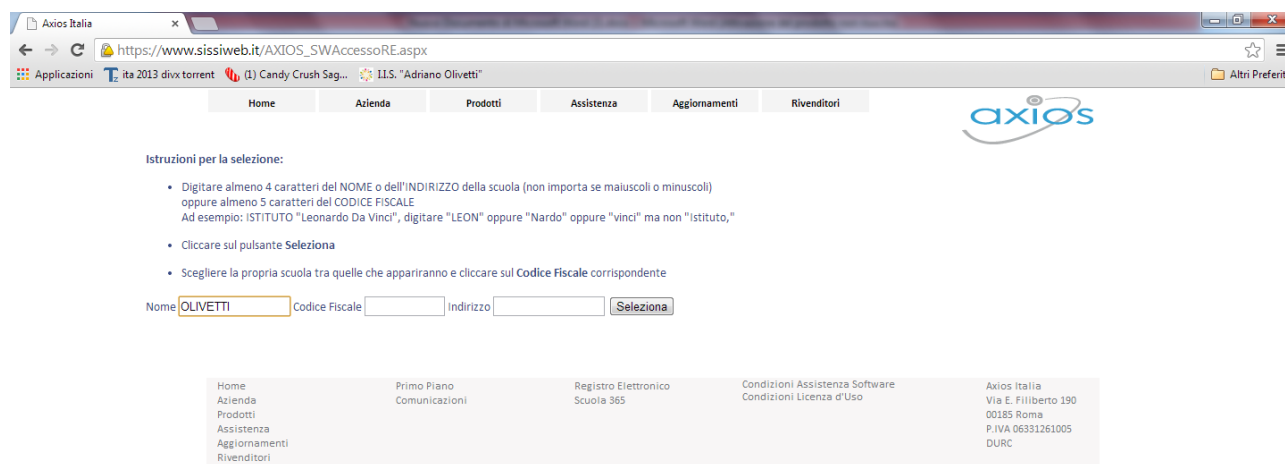
WWW.OLIVETTI-ORTANOVA.IT

STEP 2. SCORRERE LA PAGINA INIZIALE DEL SITO FINO ALLA SEZIONE "LINK" SITUATA SULLA DESTRA IN BASSO RISPETTO ALLA HOME PAGE.

STEP 3. CLICCARE SUL SEGUENTE BANNER: "RE (Registro Elettronico)"



STEP 4. IN QUESTA SCHERMATA SCRIVERE IL NOME DEL NOSTRO ISTITUTO E CLICCARE SUL PULSANTE **SELEZIONA**, IN SEGUITO CLICARE SUL LINK "AREA DOCENTI" DI FIANCO AL CODICE



GUIDA OPERATIVA PER GLI SCRUTINI FINALI

FISCALE DELLA NOSTRA SCUOLA SITUATO A DESTRA DELLA SCHERMATA N. 2

Istruzioni per la selezione:

- Digitare almeno 4 caratteri del NOME o dell'INDIRIZZO della scuola (non importa se maiuscoli o minuscoli) oppure almeno 5 caratteri del CODICE FISCALE
Ad esempio: ISTITUTO "Leonardo Da Vinci", digitare "LEON" oppure "Nardo" oppure "vinci" ma non "Istituto,"
- Cliccare sul pulsante **Seleziona**
- Scegliere la propria scuola tra quelle che appariranno e cliccare sull'**Area** di interesse

Nome Codice Fiscale Indirizzo

Trovate 4 scuole corrispondenti ai criteri selezionati

TIPO	NOME	INDIRIZZO	COMUNE	C.F.	Area Docenti	Area Famiglie
IST.PROF.LE PER I SER.COMM.LI E TURIST.	"A. OLIVETTI"	Via Lecco, 12	MONZA	85007010151	Docenti	Famiglie
ISTITUTO ISTRUZIONE SUPERIORE	A. OLIVETTI	VIA 2 GIUGNO	ORTA NOVA	90003420719	Docenti	Famiglie
ISTITUTO TECNICO COMMERCIALE E PER GEOMETRI	ADRIANO OLIVETTI	VIA B. MATARAZZO, SNC	MATERA	93003530776	Docenti	Famiglie
ISTITUTO ISTRUZIONE SUPERIORE	PUECHER - OLIVETTI	VIA BERSAGLIO, 56	RHO	93545220159	Docenti	Famiglie

Home Azienda Primo Piano Registro Elettronico Condizioni Assistenza Software Axios Italia
Prodotti Comunicazioni Scuola 365 Condizioni Licenza d'Uso Via E. Filiberto
Assistenza 190
00185 Roma

STEP 5. IN QUESTA SCHERMATA CLICcare SULL'ICONA DEL REGISTRO ELETTRONICO INDICATA COME **RE**

axios Italia Surf the future™

Scuola 365 il cloud culturale™
E' il progetto più innovativo mai realizzato per la scuola italiana, "la nuova frontiera dell'istruzione", creato in collaborazione con Microsoft e altri partner.
Clicca sul logo per accedere al sito, vedere una demo, e non dimenticare di iscriverti alla tappa del tour italiano più vicina alla tua città.

re
Registro Elettronico
Rapporti Scuola Famiglia
1.6.0 / 6.0.7

Novità di questa versione
NEWS

Prossimi rilasci

- Gestione programmazione didattica
- Gestione delle prenotazioni colloqui lato docente
- Visualizzazione scheda riepilogativa classe uso Dirigente/Coordinatore
- Visualizzazione lato docente, scheda singolo alunno da utilizzare nei colloqui con i genitori

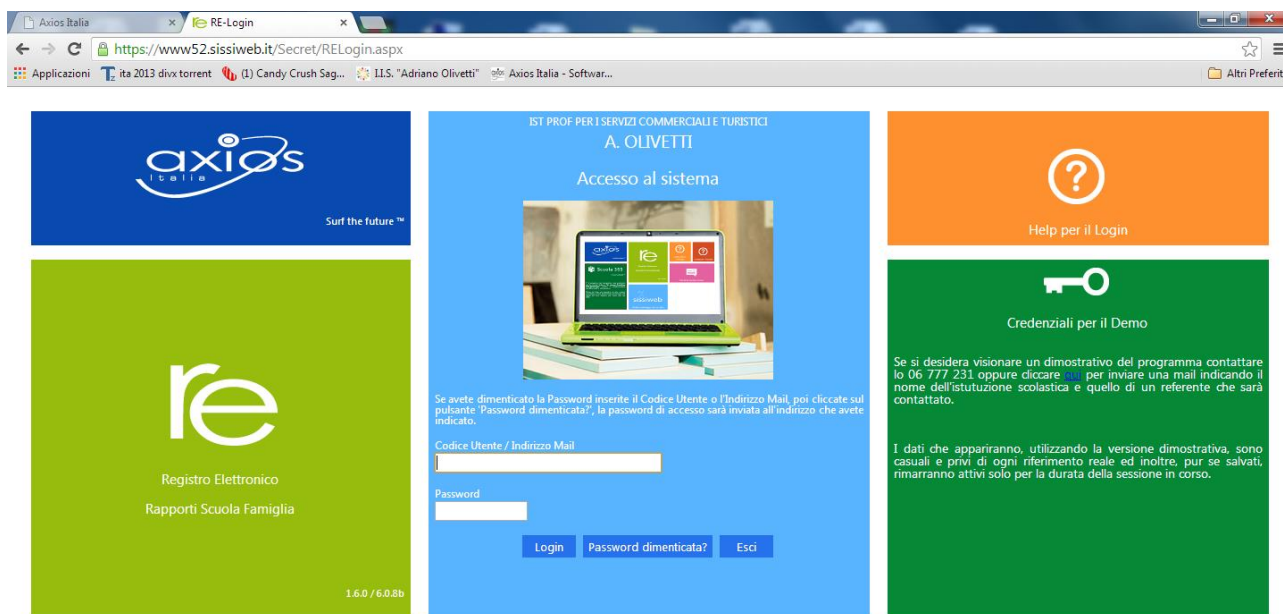
sissweb
Bacheca, Messaggi, Libri di Testo

RE è basato su altissimi standard di sicurezza, tutte le connessioni sono effettuate tramite il **protocollo HTTPS e crittografia SSL** con certificato dei più importanti CA al mondo: Verisign Symantec e GeoTrust.
Ma non basta, prima di essere inviati tutti i dati sono crittografati a priori e questa tecnologia, unica nel suo genere, raddoppia le garanzie di sicurezza rendendo **RE sicuro come nessun altro.**

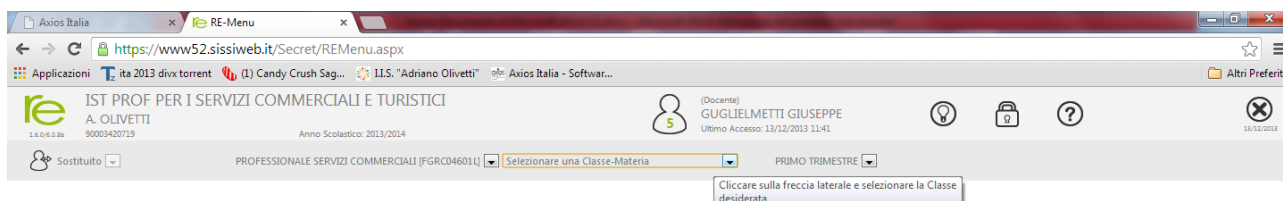
Guida per Famiglie Guida per Docenti

GUIDA OPERATIVA PER GLI SCRUTINI FINALI

STEP 6. IN QUESTA SCHERMATA BISOGNA INSERIRE IL PROPRIO CODICE UTENTE E LA PROPRIA PASSWORD RICEVUTI DALL'ISTITUTO COME RICHIESTI DALLA SCHERMATA.



STEP 7. SELEZIONARE L'ISTITUTO E LA CLASSE INTERESSATA DALLO SCRUTINIO NELL'APPOSITO MENU' A TENDINA.

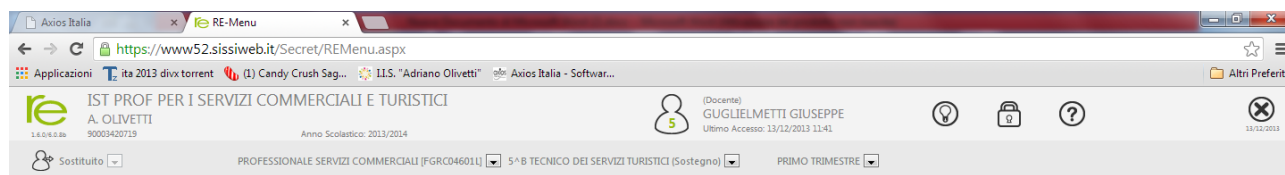


Selezionare una Classe-Materia nell'elenco in alto. Se si sostituisce un Docente titolare, prima, cliccare in alto a sinistra per indicare il Sostituto.



GUIDA OPERATIVA PER GLI SCRUTINI FINALI

STEP 8. IN QUESTA SCHERMATA CLICCARE SULLA VOCE "VOTI PROPOSTI".



Cliccare sull'icona corrispondente alla funzione desiderata



STEP 9. IN QUESTA SCHERMATA BISOGNA INSERIRE I DATI RELATIVI SOLO A VOTO UNICO FINALE DEL PERIODO – ASSENZE TOTALI DEL PERIODO – IL DOCENTE PUO' INSERIRE IL PROPRIO VOTO DI COMPORTAMENTO PER ALUNNO. E' **OBBLIGATORIO INSERIRE UN BREVE GIUDIZIO SINTETICO (MAX 1024 CAR.)** CLICCANDO SULL'ICONA A FORMA DI MARTELLETTO E SUL PULSANTE SALVA..

IMPORTANTE !!!

ACCERTARSI AL TERMINE DELL'INSERIMENTO DEI DATI DI AVERLI SALVATI CLICCANDO SULL'ICONA BLU A FORMA DI DISCHETTO FLOPPY

Cognome e Nome	PRIMO TRIMESTRE			Media dei voti		N. Valut. Altro/U	Ore Lez.	Ore Ass.	Voto Unico	Assenze	Comp.	Giud.	Ann.
	Unico	Ass.	Comp.	Altro/U	Totale								
[01] Balau Mircea Razvan							0	0					
[02] Balcanu Ioana Ramona							0	0					
[03] Borrelli Emmanuele							0	0					
[04] Bruno Alexandra							0	0					
[05] Bruno Incoronata							0	0					
[06] Buonavita Elena							0	0					
[07] Dembech Antonio							0	0					
[08] Di Gennaro Giovanni							0	0					
[09] Di Stasio Daniele							0	0					
[10] Francione Doriana Addolorata							0	0					
[11] Lasalvia Christian							0	0					
[12] Leo Davide							0	0					
[13] Liberti Mattia							0	0					
[14] Lombardi Rosemary							0	0					
[15] Longo Marco							0	0					
[16] Lops Basile Antonio							0	0					
[17] Markaj Vojsava							0	0					
[18] Nicolini Pasquale							0	0					
[19] Puiu Robert Ionut							0	0					
[20] Quiese Filippo							0	0					
[21] Ricci Antonio							0	0					
[22] Ricco Gaia							0	0					